




QUÉ ES LIBRARIUM

<https://librarium.educarex.es>

LIBRARIUM es la biblioteca digital que la Consejería de Educación y Empleo de la Junta de Extremadura y el Fondo Europeo de Desarrollo Regional (EDER), ponen a disposición de las bibliotecas escolares de los centros educativos extremeños. Proporciona una plataforma de préstamo digital y funcionalidades para crear clubes de lectura gestionados por el profesorado.



PARA ENTRAR



Cualquier visitante puede consultar todo el catálogo, pero solo se podrá tomar en préstamo una publicación utilizando el **USUARIO RAYUELA**.

Para iniciar una sesión en LIBRARIUM haga clic en el botón Mi cuenta. Teclee su nombre de usuario, contraseña y pulse **ENTRAR**



Identificación:

Contraseña:

Recordar credenciales ☒

[Registro de usuario](#)

Si queremos que nos llegue información hay que indicar el correo electrónico, pinchar en **REGISTRO DE USUARIO**

NIF *

Contraseña *

Repita contraseña *

Nombre y apellidos *

Población

Provincia

Correo electrónico *

Centro *

☐ He leído y acepto los términos y condiciones de uso



PARA BUSCAR

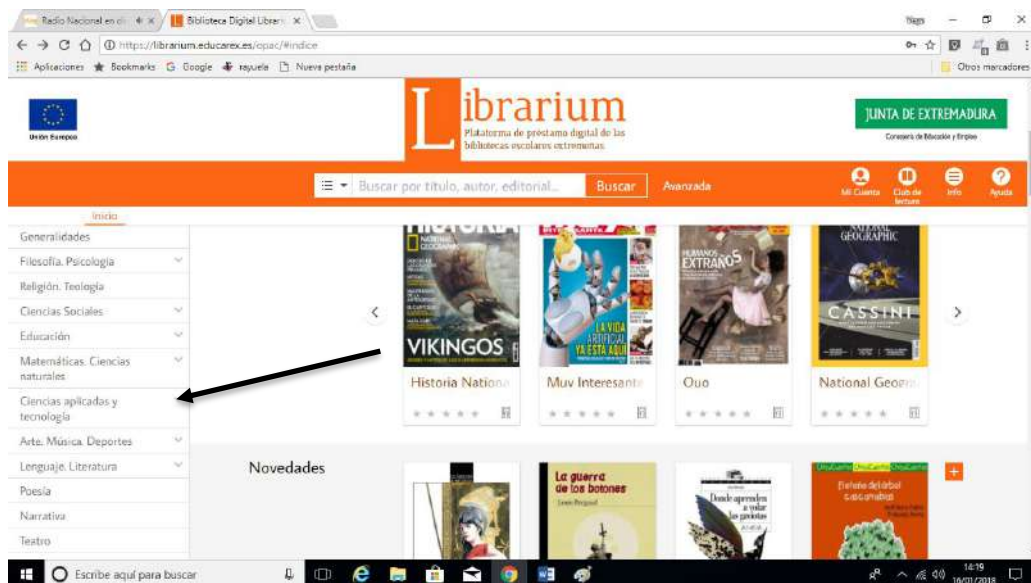
- Teclee el título, autor o tema que quiera en el cuadro Buscar y pulse su botón.



- Par una búsqueda más específica, despliegue la pestaña



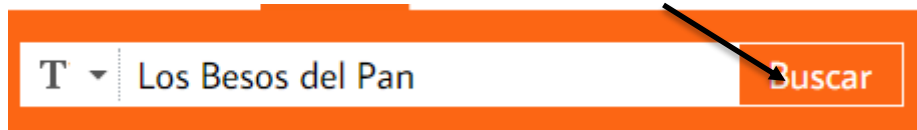
- Si quiere consultar las publicaciones que hay de una determinada materia, utilice el panel que está a la izquierda. en la pantalla principal, haciendo clic en el nombre de la materia o submateria que desee.



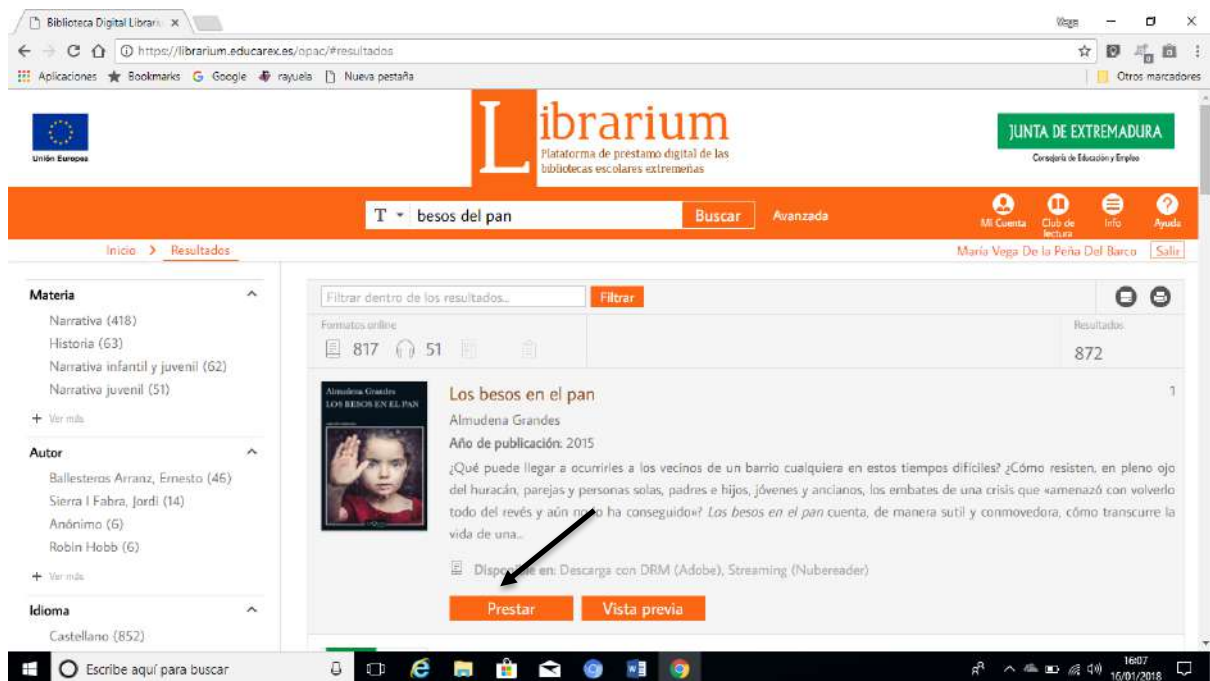


PARA TOMAR EN PRÉSTAMO

- Busque la publicación que quiera y haga clic o pulse sobre su portada o título.



- En la ficha que aparece, pulse el botón **PRESTAR**. A partir de ese momento, podrá...
 - Leerla en la web de Librarium o en su app, pulsando el botón Visualizar.
 - Descargarla en su ordenador o dispositivo móvil pulsando el botón Descargar.
- Para instalar Adobe Digital Editions en su ordenador





- Leerla en la web de Librarium pulsando el botón Visualizar.
- Descargarla en su ordenador o dispositivo móvil pulsando el botón Descargar.

Se descarga en tablet, móvil o ordenador

Visualizar las primeras

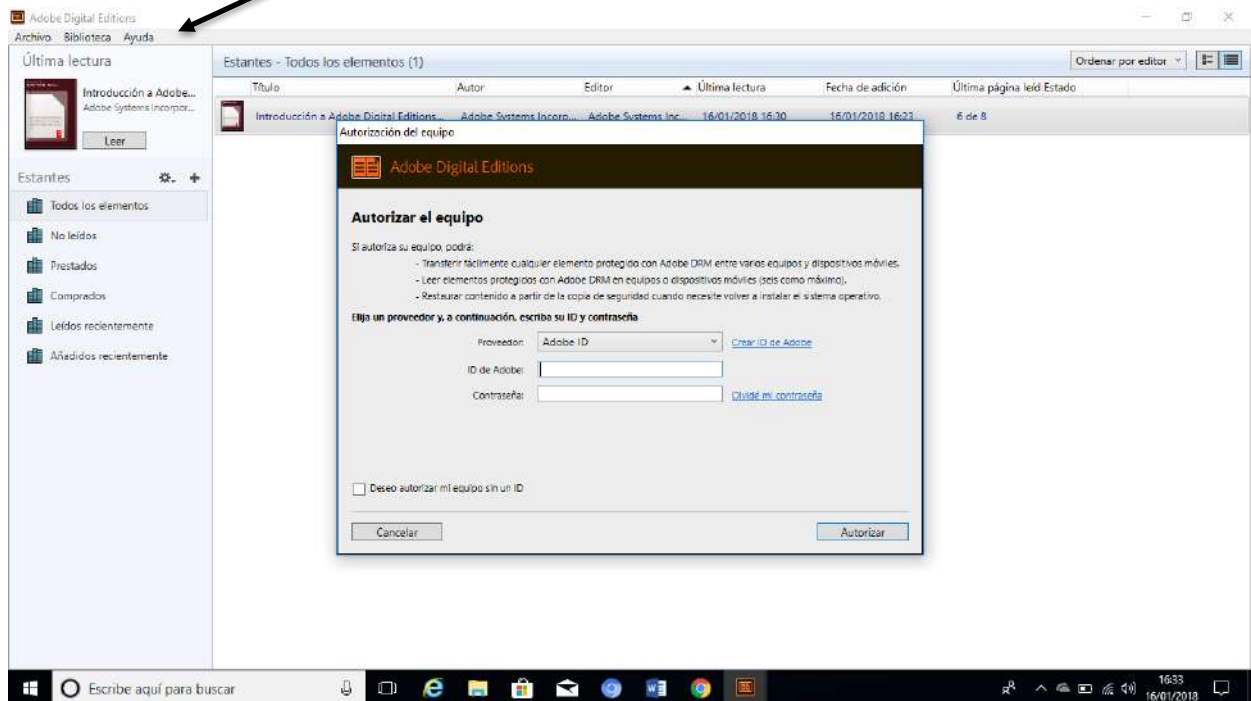
Devolver

Para descargar un libro en un lector (ereader) Configuración

A- Instalar Adobe Digital Editions en el ordenador

<http://www.adobe.com/es/solutions/ebook/digital-editions/download.html>

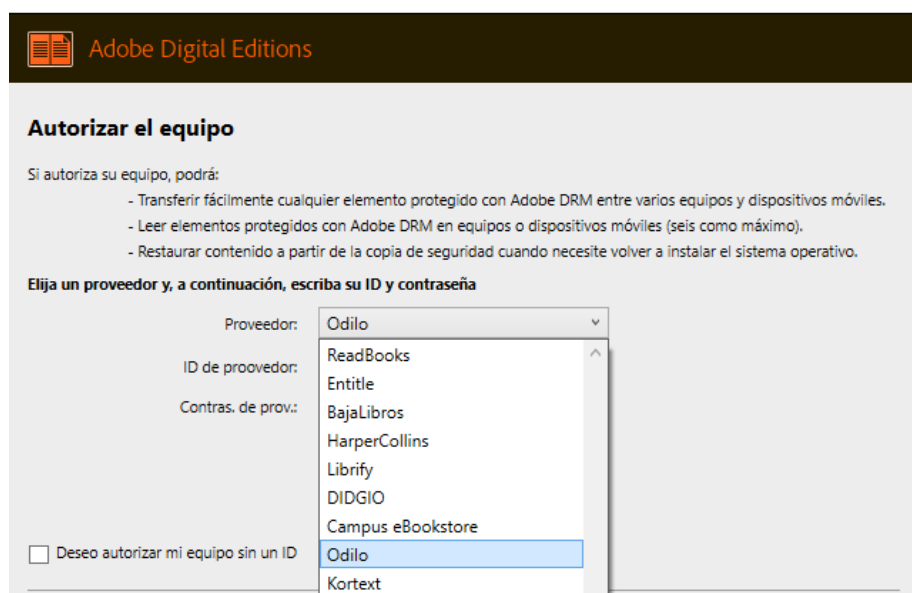
- Abra Adobe Digital Editions.
- En el menú **Ayuda**, seleccione la opción **Autorizar equipo...**



En el formulario que aparece:

- Seleccione Odilo en el desplegable *Proveedor*.
- Teclee su **usuario Rayuela** en el apartado **ID de proveedor**, e indique su contraseña.

Haga clic en el botón Autorizar. Recuerde que estos pasos solo tendrá que hacerlos la primera vez.





Autorizar el equipo

Si autoriza su equipo, podrá:

- Transferir fácilmente cualquier elemento protegido con Adobe DRM entre varios equipos y dispositivos móviles.
- Leer elementos protegidos con Adobe DRM en equipos o dispositivos móviles (seis como máximo).
- Restaurar contenido a partir de la copia de seguridad cuando necesite volver a instalar el sistema operativo.

Elija un proveedor y, a continuación, escriba su ID y contraseña

Proveedor:

ID de proveedor:

Contraseña de prov.:

☐ Deseo autorizar mi equipo sin un ID

- Conecte el lector (ereader) al ordenador. Para ello utilice el cable y las instrucciones de conexión suministradas por el fabricante.
- Si el dispositivo es compatible con Adobe DRM, Adobe Digital Editions lo detectará automáticamente y lo mostrará en el apartado Dispositivos de la ventana principal.

Seleccione su ereader en el menú Dispositivos de Adobe Digital Editions.

- Haga clic sobre Opciones del dispositivo (botón que está a la derecha de la etiqueta Dispositivos) y haga clic sobre el botón Autorizar dispositivo. Si la operación no ha tenido problemas mostrará un mensaje indicándolo. Recuerde que estos pasos solo tendrá que hacerlos la primera vez que conecte el lector.

Si aparece el botón **RESERVAR**, tendrá que esperar a que devuelva un ejemplar otro usuario. Pulse este botón, si quiere que Librarium le avise a través de **correo electrónico** cuando esté libre. No olvide asegurarse de que tenemos su dirección correcta a través de la opción **Mi cuenta/Datos Lector**.

En el caso de que la publicación sea de libre distribución, aparecerá el botón Descargar. En este caso podrá utilizarla en su ordenador el tiempo que necesite.

B- Para descargar un libro en un lector (ereader)

- Pulse el botón Mi cuenta (barra principal de Librarium) y la opción Préstamos en línea.
- En la pantalla que aparece, pulse Descargar. Si tiene instalado Adobe Digital Editions en su ordenador, se abrirá y realizará el proceso de copia. Asegúrese de que Adobe



Digital Editions (ADE) está autorizado con el mismo usuario que está utilizando en Librarium. Si no es así o no está seguro, entre primero en ADE, menú Ayuda, haga clic en la opción Autorizar equipo si está activada, y realice el proceso tal y como se explica en el apartado de configuración de esta misma ayuda. Si no está activada la opción Autorizar equipo, haga clic en Borrar autorización y compruebe que ADE esté autorizado con el mismo usuario.

- Haga clic derecho sobre la portada de la publicación en Adobe Digital Editions.
- Seleccione la opción Copiar en equipo/dispositivo del menú que aparece.
- Seleccione el lector (ereader). Aparecerá un cuadro de diálogo indicándole que la copia se ha realizado correctamente.

Nota: Solo podrán utilizarse para descargar libros de Librarium lectores compatibles con Adobe DRM.

Descargue la app LIBRARIUM en su **dispositivo móvil desde cualquiera de las principales plataformas** (Play Store, App Store y Windows)

La primera vez que entre en la app, pulse el botón del menú principal, que está en la parte izquierda de la cabecera, pulse sobre la opción Cuenta e indique su usuario y contraseña Rayuela.

APP LIBRARIUM

- Descargue la app **LIBRARIUM** en su dispositivo móvil desde cualquiera de las principales plataformas (Play Store, App Store y Windows)
- La primera vez que entre en la app, pulse el botón del menú principal, que está en la parte izquierda de la cabecera, pulse sobre la opción **Cuenta** e indique su usuario y contraseña Rayuela

Cómo solicitar un club de lectura para un centro educativo

Un miembro del equipo directivo debe enviar correo electrónico a la dirección bdlibrarium@juntaex.es con los siguientes datos:

- Nombre, localidad y código del centro educativo.
- Del profesor que actuará como moderador:
- Nombre y apellidos.
- DNI
- Usuario Rayuela.
- Correo electrónico
- Nombre que se le quiera dar al club de lectura.



PARA MÁS INFORMACIÓN

ayudalibrarium.educarex.es

Aplicaciones Bookmarks Google rayuela Nueva pestaña Otros marcadores

Unión Europea

Librarium
Plataforma de préstamo digital de las bibliotecas escolares extremeñas

JUNTA DE EXTREMADURA
Consejería de Educación y Empleo

Ayuda y tutoriales

- Inicio
- Introducción y acceso ↓
- Requisitos y configuración ↓
- Búsquedas ↓
- Préstamos y descargas ↓
- Leer y oír ↓
- Apps ↓
- Participación y solicitudes
- Club de lectura ↓
- Preguntas frecuentes ↓

Búsqueda

LIBRARIUM es la biblioteca digital que la Consejería de Educación y Empleo de la Junta de Extremadura y el Fondo Europeo de Desarrollo Regional (FEDER), ponen a disposición de las bibliotecas escolares de los centros educativos extremeños. Proporciona una plataforma de préstamo digital y funcionalidades para crear clubes de lectura gestionados por el profesorado.

Para entrar
Cualquier visitante puede consultar todo el catálogo, pero solo se podrá tomar en **préstamo** una publicación utilizando el **usuario Rayuela**.
Para iniciar una sesión en LIBRARIUM haga clic en el **botón Mi cuenta**. Teclee su

Para buscar +

Para tomar en préstamo +

Para instalar Adobe Digital Editions en su ordenador +

Para descargar un libro

Cómo solicitar un club de lectura para un centro educativo
Un miembro del equipo directivo debe enviar correo electrónico a la dirección bdlibrarium@juntaex.es con los siguientes datos:

- Nombre, localidad y código del centro educativo.
- Del profesor que actuará como moderador:
- Nombre y apellidos.

17:10 16/01/2018